



**GRATIS**  
Informatiebrochure  
2024-2025  
Neem mee!



**Word vrijwilliger**

Help ons mens & dier  
te herenigen en lees  
wat jij kunt doen

**Tips**

Je dier vermist,  
wat nu?

**Een Amivedi  
vrijwilliger vertelt**

Ervaringen van een  
Amivedi vrijwilliger



**DIER VERMIST OF GEVONDEN**

REGISTREER OP [WWW.AMIVEDI.NL](http://WWW.AMIVEDI.NL)



REGISTREER HIER  
EEN GEVONDEN OF  
VERMIST HUISDIER



REGISTREER HIER  
EEN GEVONDEN OF  
VERMIST HUISDIER

## Colofon

*Dit boekje wordt u aangeboden door Stichting Amivedi.*

*Brieven aan:*

*Stichting Amivedi  
Postbus 53018  
2505 AA Den Haag*

*Bezoek onze website:  
www.amivedi.nl*

*Landelijk telefoonnummer:  
0900-2648334*

*Bankrekeningnummer:  
NL77 INGB 0000 265190*

*Vormgeving:  
Studiosmith  
www.studiosmith.nl*

*Acquisitie:  
Kroonland Uitgeverij B.V.  
www.kroonland.nl*

## Inhoud

**Voorwoord**

**De geschiedenis van Amivedi**

**Vrijwilligerswerk bij Amivedi**

**Onze meldpunten**

**Vrijwilliger aan het woord (Marion)**

**Een ervaringsverhaal**

**Herintroduceren van dieren**

**Vrijwilliger aan het woord (Adrie)**

**Lekker snacken**

**Tips: voordat uw huisdier wellicht vermist raakt**

**Chip je huisdier**

**Neutraliseer je huisdier**

**Vuurwerk & huisdieren**

**Tips: uw huisdier vermist, wat nu?**

**Steun aan Stichting Amivedi**

**Donatiebox**

**Winterse buien**

**Webshop van Amivedi**

**Tips: een huisdier gevonden, wat nu?**

**Schenken en nalaten**

**Dierennoodhulp stickers**

**Contact met Amivedi**

**Notities**



## Voorwoord

Beste lezer,

Voor u ligt de brochure van Amivedi 2024. Het is weer een zeer aantrekkelijk brochure geworden met veel informatie. Er komen vrijwilligers aan het woord, er staan tips voor de huisdieren in en hoe u Amivedi kunt ondersteunen. Allemaal stukjes die het lezen waard zijn. Als nieuwe voorzitter ben ik begin januari gestart met een stageperiode bij de Regio coördinator van Zuid Holland en sinds eind januari beheer ik meldpunt Zoetermeer, om het werk van onze meldpunthouders te ervaren. Je ontvangt als meldpunthouder heel veel mailtjes en telefoontjes per dag over vermiste en gevonden huisdieren, die vervolgens door de meldpunthouder worden geregistreerd en op de website en Facebook worden gepubliceerd. Wat ben ik trots op deze vrijwilligers, die met deze taak 7 dagen per week bezig zijn.

Ik heb ervaren dat in de contacten met een gezin of eigenaar van een vermist huisdier, dit heel veel emotie voor hen oplevert. Het huisdier maakt een belangrijk deel van ons leven uit en indien het huisdier wordt vermist, betekent dat heel veel zorgen. Wij als vrijwilligers van Amivedi zijn blij dat wij in de afgelopen 90 jaar, vaak in samenwerking met de dierenambulances en dierenasiels, miljoenen dieren met hun baasjes hebben kunnen herenigen.

In het afgelopen jaar 2023 ontvingen wij 81.829 meldingen van vermiste of gevonden huisdieren. Hiervan zijn 43.349 dieren weer herenigd met de eigenaar. Wat we over de afgelopen jaren zien is dat het aantal vermiste dieren jaarlijks ongeveer gelijk blijft, met uitzondering van de katten waar we een lichte stijging in aantal zien.

De meldingen worden verwerkt in ons registratieplatform, waarvan het jaarlijks onderhoud en wijzigingen een zeer grote onkostenpost is op onze jaarlijkse uitgaven. Dankzij de steun van onze donateurs en verkregen nalatenschappen is Amivedi in staat het platform operationeel te houden en haar belangrijke taak te blijven voortzetten (zie ook verder in de brochure).

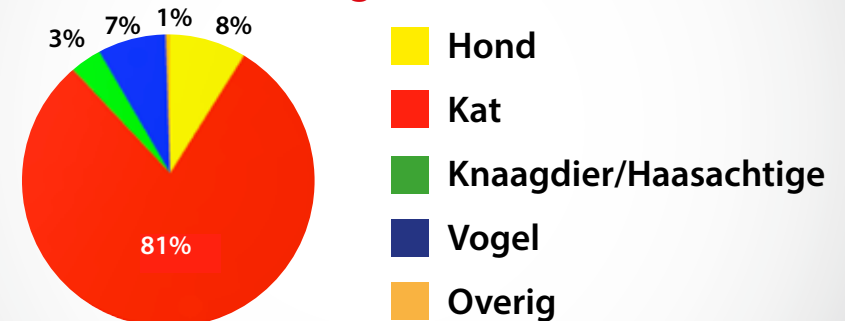
Het bestuur van Amivedi is gestart met het schrijven van een meerjarenplan, waarbij we onze visie en doelen beschrijven. Hiermee zetten we de koers voor de komende jaren in.

Amivedi zoekt vrijwilligers die willen helpen om de vermiste dieren weer te herenigen met hun eigenaar. Is dit wat voor u, lees dan het artikel hierover verderop in de brochure.

Ik wens u veel leesplezier  
Vriendelijk groet

Hans Alfons, voorzitter

### Totaal aantal meldingen Amivedi 2023 81.829 vermiste en gevonden huisdieren





REGISTREER HIER  
EEN GEVONDEN OF  
VERMIST HUIDSDIER



REGISTREER HIER  
EEN GEVONDEN OF  
VERMIST HUIDSDIER

## De geschiedenis van Amivedi

### Ontstaan van Stichting Amivedi

De officiële datum van oprichting van Stichting Amivedi is 14 september 1933 te Den Haag. Amivedi is opgericht door drie rijke Indische dames die zich het lot van de vele zwervende en verwaarloosde dieren aantrokken. In de beginjaren werden ook dieren opgevangen bij Amivedi en werd een dierenbegraafplaats in Veur aangelegd. Deze is in de oorlog totaal verwoest, maar later weer met de hulp van donateurs gerestaureerd. Uit de opbrengsten werden weer levende dieren geholpen.

In 1953 werd begonnen met de exploitatie van een Nationaal Park voor noodlijdende dieren in Amerongen op het terrein De Hazenberg. Vandaag de dag worden geen dieren meer opgevangen. De doelstelling is alleen het landelijk registreren en matches van vermiste en gevonden huisdieren.

De letters **A.M.I.V.E.D.I.** stonden aanvankelijk voor **AMor** (liefde) est **LUstitia** (recht) **VEr**zorging van **Dieren**. Het verzorgen van dieren wordt tegenwoordig niet meer door Amivedi gedaan. Hiervoor zijn andere instanties actief.

### Waar komt ons logo vandaan?

Het sprookje van de Bremer Stadsmuzikanten werd geschreven door de gebroeders Grimm. **Het is het verhaal van vier dieren die, door hun krachten te bundelen, een nieuw thuis vinden.**

*Er was eens een oude ezel. Zijn hele leven had hij gewerkt voor een molenaar. Op een dag zei de molenaar dat de ezel te oud was om te werken en vervangen moest worden door een jonge en frisse ezel. De ezel wilde zijn lot niet afwachten en besloot muzikant te worden in Bremen. Onderweg kwam hij een oude hond tegen. Deze was volledig buiten adem. Hij vertelde dat hij moest vluchten voor zijn baas omdat hij te oud was geworden om te jagen. Zijn baas wilde hem doden om een jonge hond te kunnen nemen. De hond besloot mee te gaan naar Bremen om muzikant te worden.*

*Samen gingen ze verder naar Bremen. Onderweg kwamen ze een oude kat tegen. De kat was te oud geworden om achter de muizen aan te jagen. Daarom was hij het huis uitgevlucht. De kat sloot zich ook aan bij de Bremer stadsmuzikanten. De laatste muzikant die is aansloot was een haan die gevlucht was, omdat hij anders in de soep zou belanden.*

*Maar de weg naar Bremen was lang en toen het donker was besloten ze een plek voor de nacht te zoeken. In het bos zagen ze licht in een huisje. Toen ze bij het huisje aankwamen zagen ze dat het een echt rovershol was.*

*Maar op tafel stonden wel allemaal lekkere dingen. Ze bedachten een plan: als we nu eens allemaal op elkaar gaan staan en dan heel hard gaan zingen dan schrikken ze vast zo erg dat ze vluchten. Dan is al het lekkers voor ons. Zo gezegd zo gedaan. De ezel ging met zijn voorpoten op de vensterbank staan, de hond klom op zijn rug, de kat sprong op diens rug en tenslotte fladderde de haan op de rug van kat. Zoals afgesproken begonnen zij tegelijkertijd zo hard mogelijk hun*

*eigen muziek te maken. De ezel balkte, de hond blafte, de kat miauwde en de haan kraaide uit volle borst.*



*Daarna sprongen zij gezamenlijk door het raam naar binnen. De rovers dachten dat zij werden overvallen door een boze geest en vluchtten in paniek het huis uit.*

*De vier muzikanten leefden nog lang en gelukkig in het huis in het bos en... naar Bremen hoefde niemand meer!*

De Bremer stadsmuzikanten besloten daarop dat ze het huisje wel heel mooi vonden en dat ze eigenlijk niet meer weg wilden. Ze knapten het huisje op en bleven er wonen.

De moraal van het sprookje De Bremer stadsmuzikanten is dat je als je samenwerkt veel sterker bent dan alleen en zelfs de engste dingen kunt overwinnen.

## Vrijwilligerswerk bij Amivedi

Ben jij net als wij dol op huisdieren, begaan met hun lot, en graag sociaal actief? Dan zoeken wij jou! Amivedi houdt zich bezig met het registreren van vermiste en gevonden huisdieren. Al onze vrijwilligers werken vanuit huis met de computer en telefoon. Wij hebben landelijk 96 meldpunten en een uitgebreide website waarop mensen hun dieren laten registreren door onze vrijwilligers. Wij komen niet in contact met de dieren zelf, maar eigenaren, vindsters, dierenasielen, dierenambulances, dierenartsen, politie, gemeenten, etc.

Onze vrijwilligers bemannen een eigen meldpunt. Zij ontvangen de meldingen, geven de melders advies en zetten de vermiste of gevonden dieren op onze internetsite. Ook hebben zij contact met dierenasielen en -ambulances. Ook hebben zij contact met dierenasielen -en dieren ambulances. Een meldpunt wordt meestal door één vrijwilliger vanuit huis bemand, dus een meldpunt bent u 7 dagen in de week. Dit betekent natuurlijk niet dat u steeds thuis moet zijn, want tijdens uw afwezigheid kunnen mensen de voicemail inspreken, waarna u hen kunt terugbellen. Ons vrijwilligerswerk is dus vooral administratief. Wij worden niet betaald, maar krijgen uiteraard wel onze onkosten vergoed.

Word ook  
vrijwilliger  
en meld u  
nu aan!



Mocht u interesse hebben of meer informatie willen ontvangen over het vrijwilligerswerk bij Amivedi, neem dan een kijkje op onze website: [www.amivedi.nl/steun-ons](http://www.amivedi.nl/steun-ons)





REGISTREER HIER  
EEN GEVONDEN OF  
VERMIST HUISDIER

## Onze meldpunten

Amivedi Nederland bestaat sinds 1933 en is een vrijwilligersorganisatie die landelijk actief is. Wij registreren vermiste en gevonden huisdieren kosteloos in een database met als doel deze huisdieren te herenigen met hun eigenaar. Door de inzet van bijna 110 vrijwilligers worden jaarlijks ruim 53.000 huisdieren met hun eigenaar herenigd.

### Landelijke dekking

Amivedi heeft een landelijke dekking met 96 meldpunten in Nederland.

### Onze meldpuntvrijwilligers

Onze meldpunten worden bemand door één vrijwilliger, die daardoor goed overzicht heeft van de meldingen in de regio. Alle meldingen van vermiste en gevonden huisdieren worden geplaatst op de website [www.amivedi.nl](http://www.amivedi.nl). Hier vinden de melders ook adviezen over wat ze verder kunnen doen om hun huisdier terug te vinden of om de eigenaar van een gevonden dier te traceren. Amivedi werkt voor alle huisdieren, dus ook voor knaagdieren, vogels, reptielen, kleinvee e.d.

Na een melding kijken de vrijwilligers eerst of er al een melding is die mogelijk over hetzelfde dier gaat. Zo niet, dan houden zij in de gaten of er een melding over dit dier binnenkomt. Een duidelijk signalement, bij voorkeur met foto, maakt de herkenbaarheid groter. Het is belangrijk een vermist of gevonden dier snel aan te melden bij Amivedi, zodat de kans dat het dier weer bij zijn eigen baasje terugkomt vele malen groter wordt.

Meld vooral ook een gevonden overleden dier. Het is voor een eigenaar veel beter te weten dat zijn huisdier is overleden, dan dat deze in onzekerheid blijft verkeren over het lot van het dier.



### Met hart en ziel

Onze vrijwilligers doen het werk voor Amivedi met veel gedrevenheid en plezier en ze hebben goede contacten met de politie, dierenartsen, dierenambulances en dierenasielen.

### Tip van onze vrijwilligers Chip én registreer je huisdier

*"Laat je dier chippen én meld een vermist huisdier altijd snel bij Amivedi. Hoe eerder gemeld, hoe groter de kans dat uw dier wordt teruggevonden. Controleer op [www.chipnummer.nl](http://www.chipnummer.nl) of de chip goed geregistreerd staat en of alle gegevens nog kloppen. Laat ook controleren, liefst een half jaar na het inbrengen van de chip, of deze gemakkelijk wordt gevonden bij een eerste chipcontrole. Blijkt dat niet zo te zijn, laat dan een nieuwe chip inbrengen."*

Is uw huisdier vermist of heeft u een huisdier gevonden, meld dit dan kosteloos bij Amivedi, dat kan via de website [www.amivedi.nl](http://www.amivedi.nl) of telefonisch bij het meldpunt in uw regio.



**KLOPPEN ALLE  
GEGEVENS  
NOG?**

Controleer met regelmaat uw huisdier-chipregistratie bij de databank op [www.chipnummer.nl](http://www.chipnummer.nl)  
(Naam, woonplaats, tel.nr.?)





REGISTREER HIER  
EEN GEVONDEN OF  
VERMIST HUISDIER

## Vrijwilliger aan het woord

Hallo, mijn naam is Marion Bakker en ik draai de meldpunten Den Haag en Hoorn e.o. Tevens ben ik Regio Coördinator van de Provincie Friesland, en soms val ik in voor andere meldpunten bij vakantie of ziekte. Het werken voor Amivedi geeft mij heel veel voldoening.

Vaak maak je leuke dingen mee, maar soms ook droevige dingen, zoals aan een eigenaar melden dat zijn of haar dier overleden is terug gevonden. Dat moet je dan begripvol aan een eigenaar kunnen overbrengen. Ook het contact wat je hebt met de eigenaren of vinders van de dieren kan heel leuk zijn. Soms ben je een luisterend oor voor de eigenaren die een huisdier vermisten, dan hebben ze iemand nodig waar ze hun verhaal aan kwijt kunnen, vooral de oudere mensen. Met tips en tricks leg je dan aan ze uit wat men kan doen om een dier (hopelijk) te vinden.

Het is heel afwisselend en zeer dankbaar werk, vooral als je een dier met de eigenaar kan herenigen. Het is ook fijn dat je je eigen tijd kan indelen als de melding maar uiterlijk 24 uur na melding online staat. De drukste periode is tijdens de vakantie en rond de jaarwisseling, vooral met de wat grotere meldpunten zoals ik draai.

Je staat er versteld van waar dieren soms terug gevonden kunnen worden en welke afstanden ze kunnen afleggen op een dag. Soms reizen de katten mee in een busje van werklui en kunnen dan in een geheel andere provincie terecht komen en daar weer uit de auto springen. Daarom is het zo belangrijk dat een dier gechipt en goed geregistreerd is, dan kan de eigenaar gewaarschuwd worden.

Ik heb het gehad dat een katje vanuit Enkhuizen in Duitsland opgehaald kon worden. De eigenaar was gevonden dankzij de chip en gelukkig goede registratie. Een dier houdt zich niet aan de stadsgrenzen. Als een registratie niet klopt, bel ik de eigenaren om de gegevens aan te passen, of moet ik uitleggen dat hun dier dan wel gechipt is maar niet geregistreerd. Vaak denken de mensen dat een dierenarts het doet. Er zijn er maar een paar die dat doen, maar het is de taak van een eigenaar. De meeste eigenaren zijn blij dat ik hun daar over bel en registreren dan gelijk hun huisdier bij een databank.

Kortom.....werken voor Amivedi is heel erg leuk werk!  
Marion Bakker





REGISTREER HIER  
EEN GEVONDEN OF  
VERMIST HUISDIER



REGISTREER HIER  
EEN GEVONDEN OF  
VERMIST HUISDIER

## Een ervaringsverhaal

Bergschenhoek (ten noorden van Rotterdam), het is dinsdagavond 9 januari, iets voor 10 uur. Ik ga nog één keer met de honden naar buiten om ze te laten plassen om daarna mijn bed in te kruipen. Het is ongeveer -4,5 graden, sommige mensen noemen dat koud, ik spreek eerder over verschrikkelijk koud.

Ik zie iets in mijn ooghoek verschijnen, en voordat ik registreer wat ik zie heeft hond Guus dat wat later een kat blijkt te zijn al gezien en in een boom gejaagd. Hoewel het hartstikke snel gaat heb ik het idee dat ik deze kat niet eerder heb gezien. Snel breng ik de honden, die inmiddels geplast hebben, weer terug naar binnen om de kat aan een betere inspectie te kunnen onderwerpen.

De kat is erg aanhankelijk. Ik zie dat hij naar mij toe probeert te komen. Voorzichtig zoekt hij uit hoe hij weer veilig op de grond kan komen. Intussen praten we met elkaar; hij miauwt, ik praat rustig tegen hem. Eenmaal op de grond geeft hij eerst kopjes tegen de schuur van de burens en loopt vervolgens richting onze voortuin. Hij gaat liggen rollen, maar springt toch ook weer snel op en loopt bij me vandaan.

Ik vul binnen een bakje met brokjes. Hij valt erop aan en ik lok hem mee naar de schuur, in onze voortuin. Hoewel ik weet dat het beter is om een onbekende kat geen eten te geven, heb ik het gevoel dat deze kat verdwaald is en mijn hulp nodig heeft. Omdat we naast honden ook katten hebben lijkt het me niet verstandig om de kat mee naar binnen te brengen. Ik richt de schuur in met een water- en voerbakje, een kattenbak en een slaapplekje, ik maak wat foto's van hem en wens hem welterusten.

Ik maak een melding aan op Amivedi en plaats berichtjes in de buurt-app en op Facebook. Ik hoop dat ik een eventuele eigenaar niet al te ongerust maak, omdat ik de kat heb opgesloten. Een van onze eigen katten heeft ooit ook eens een nacht elders geslapen, omdat de vinder het niet verantwoord vond om hem op een gevaarlijke weg terug te zetten. Daar was ik die persoon hartstikke dankbaar voor. Dan maar een nacht slecht slapen.

De volgende ochtend heeft de eigenaar zich nog niet gemeld. Ik pak een reismandje en ga naar de schuur om de kat mee te nemen naar de dierenarts voor een

chip-check. In de spreekkamer van de dierenarts geeft de chipreader een enthousiaste piep om de aanwezigheid van een chip aan te duiden. Nu hopen dat de chip goed geregistreerd is.


De chipregistratie laat ons weten dat het om kat Paco gaat en dat hij inderdaad als vermist is opgegeven. Als woonplaats staat er 'Alblasserdam'. Dat is ruim 30 kilometer hier vandaan. De assistente en ik vermoeden dat de eigenaar de woonplaats na een verhuizing naar Bergschenhoek of Berkel en Rodenrijs nog niet heeft aangepast, want dat de kat daadwerkelijk uit Alblasserdam komt lijkt ons niet erg waarschijnlijk.

De assistente pakt de telefoon en belt het nummer wat opgegeven is. Ja, ze is inderdaad de eigenaar van Paco, hij is inmiddels al vier weken vermist en ze woont echt in Alblasserdam! We wisselen telefoonnummers uit en al snel is de eigenaar, samen met een buurvrouw, op weg naar Bergschenhoek om Paco weer in haar armen te sluiten.

Zou Paco geweten hebben dat ik vrijwilliger bij Amivedi ben? Wat een geluk dat ik hem gisteravond zag en mijn gevoel heb gevolgd. En wat ben ik blij dat Paco gechipt is en dat de registratie in orde is.

Hoe Paco helemaal van Alblasserdam naar Bergschenhoek is gekomen zullen we nooit weten. Hij heeft Oudjaarsnacht waarschijnlijk buiten in een vreemde omgeving door moeten brengen. Sinds enkele dagen is het gaan vriezen, met gevoelstemperaturen van -10 graden.

Gelukkig ligt hij vanavond weer lekker in zijn oude vertrouwde mandje te slapen, omgeven door zijn broer, baasjes en kinderen die hem verschrikkelijk gemist hebben.



DIER VERMIST OF GEVONDEN?  
REGISTREER OP [WWW.AMIVEDI.NL](http://WWW.AMIVEDI.NL)



REGISTREER HIER  
EEN GEVONDEN OF  
VERMIST HUISDIER

## Herintroduceren van dieren

***Wat een fantastisch nieuws, poes Minoes of konijn Snuffie is weer teruggevonden!***

We weten vaak niet wat het dier heeft meegemaakt tijdens de vermissing. Soms is het slechts enkele uren weg geweest, soms dagen of weken, of zelfs maanden. Het dier is door iemand opgevangen en verzorgd. Hij is met de dierenambulance naar het asiel gebracht of heeft een (noodzakelijke) behandeling bij de dierenarts gehad.

Een dier zomaar weer terugzetten bij soortgenoten gaat niet altijd zonder slag of stoot. Met name katten en konijnen kunnen daar problemen mee hebben.

Ieder dier draagt zijn eigen lichaamsgeur bij zich. Daar kunnen soortgenoten elkaar aan herkennen. Deze geur kan veranderen, bijvoorbeeld door een bezoek aan de dierenarts, andere voeding, een wasbeurt of een buurvrouw die gek is op parfum. Als een dier als gevolg van zijn vermissing een andere lichaamsgeur heeft gekregen, kan het zijn dat de huisgenoot hem niet meer herkent. Hij kan hem dan zien als een indringer wat agressie tot gevolg kan hebben.

Deze agressie kan zodanig traumatisch zijn, dat de relatie onherstelbaar beschadigd. Het hoeft niet uit te maken of de dieren voor de vermissing beste vrienden waren, of dat het vermiste dier lang of kort weg is geweest.



### **Geef rust**

Als het dier na de vermissing weer thuis komt, laat hem dan eerst rustig bijkomen in een aparte ruimte of verblijf. Zo kan hij bijkomen van het avontuur, in alle rust eten en zichzelf wassen. Het dier kan een nare ervaring (met mensen, soortgenoten of andere dieren) hebben gehad en wat angstig of terughoudend zijn. Geef hem dan rust en ruimte en laat hem op zijn eigen tempo weer contact zoeken. Ga bijvoorbeeld in de buurt een boek lezen. Negeer het dier, of praat zachtjes tegen hem, zonder hem aan te kijken.

### **Na de eerste stap**

Als het dier zich weer prettig voelt in de aparte ruimte, en hij u weer opzoekt voor gezelschap kan de ruimte vergroot worden. Houd huisgenoten nog even uit de buurt. De kat of het konijn kan rustig de 'nieuwe' ruimte gaan herontdekken en komt zo in contact met de geuren van zijn huisgenoot. Als hij zich hier weer veilig voelt kan je hem terugleiden naar het eerste verblijf, en kan je de thuisgebleven huisgenoot in de 'nieuwe' ruimte laten, om de geuren van de eerste weer op te pikken.

### **Samen eten**

Door beide dieren lekkers te geven aan beide zijden van een (hor)deur raken ze weer gewent aan elkaars aanwezigheid, geur en zicht. Als ook dit goed gaat kan de deur voorzichtig open en kunnen ze elkaar verder herontdekken.

### **Liever langzaam dan één stap te snel**

Twijfelt u of uw dieren samen kunnen? Neem dan het zekere voor het onzekere en houd ze apart. U twijfelt niet voor niets. U kunt beter de dieren langer apart houden, dan dat u ze iets te vroeg weer bij elkaar zet en de dieren ruzie krijgen.

### **Laat ze nooit vechten!**

'Laat ze het maar uitvechten', wordt er weleens gezegd. Dit is achterhaalt en mag absoluut niet gebeuren. Dit kan zorgen voor onherstelbare fysieke en emotionele schade.

### **Meer informatie?**

Wilt u meer informatie over het koppelen van katten en/of konijnen? Vraag hulp aan een (SPPD geaccrediteerde) dierengedragstherapeut of kijk op de website van het LICG.

[www.sppd.nl](http://www.sppd.nl)  
[www.licg.nl](http://www.licg.nl)



REGISTREER HIER  
EEN GEVONDEN OF  
VERMIST HUISDIER

## Vrijwilliger aan het woord

Een jaar of 15 geleden begon ik als vrijwilliger bij Amivedi. Ik beheerde toen de meldpunten Vleuten/De Meern/Leidsche Rijn en Maarssen/Breukelen. Fijn werk om te doen, en hoewel er bij Amivedi geen sprake is van daadwerkelijk omgaan met dieren, is het contact met de baasjes of verzorgers ook heel mooi en waardevol.

Omdat in mijn privéleven dingen veranderden, werd het intensieve bezig zijn met de meldpunten wat te veel van het goede, en moest ik daarmee stoppen. Er gingen teveel uurtjes per week in zitten, en dat ging ten koste van mijn sociale leven.

Gelukkig was daar het 0900-nummer! Hier kan ik in een telefoondienst van telkens vier uurtjes soms iets betekenen voor baasjes die hun dier kwijt zijn, of juist voor mensen die een zwerfende hond of kat vinden. Via de telefoon verwijs ik bellers naar het meldpunt in hun eigen omgeving. Bij dat meldpunt wordt gekeken of iemand hun gevonden of vermiste die al heeft aangemeld bij Amivedi, en anders wordt de melding alsnog op de website gezet. Het is leuk om zo veel verschillende mensen van dienst te kunnen zijn, en soms gebeuren er bijzondere dingen ook.

Zo werd ik op een dag gebeld door een meneer, die zei dat er een beertje voor zijn deur zat...nou hoor ik wel meer vreemde dingen, maar dit was wel heel apart. Het bleek dus te gaan over een rolstaartbeertje, (leuk om eens te bekijken via Google!). Het beestje was gewoon gedumpt, en omdat het om een illegaal dier bleek te gaan, werd hij opgevangen door de Stichting Aap. Daar ben ik toevallig donateur van, en ik zag dus een tijdje later een fotootje van de beer in het krantje van deze stichting.

Hoewel er soms ook wel minder leuke gesprekken plaatsvinden, bijv. als een dier is overreden, of als mensen over de toeren zijn door een verdwenen huisdier, zijn de meeste mensen echt blij als je ze een stukje verder helpt. Zeker als ze vertellen dat hun dier weer thuis is.

Ik hoop dit werk nog lang te kunnen doen, en zou het echt aanraden aan mensen die ook overwegen om vrijwilligerswerk te gaan doen. Zeker voor mensen, die niet vaak van huis kunnen of willen gaan is dit telefoonwerk heel geschikt om te doen!

Adrie van den Berg





REGISTREER HIER  
EEN GEVONDEN OF  
VERMIST HUISDIER



REGISTREER HIER  
EEN GEVONDEN OF  
VERMIST HUISDIER

## Lekker Snacken!

Wat is nu leuker dan je huisdier een heerlijke, verantwoorde snack voorzetten? Ga zelf of samen met kinderen de keuken in om heerlijk te kokkerellen. We hebben een aantal heerlijk recepten op een rij gezet.

### Pupcakes

Speciaal recept om cupcakes voor je hond te maken.  
*Let altijd goed op of je hond alle ingrediënten mag!*

#### INGREDIËNTEN

- 1 ei
- 1 rijpe banaan
- 75 gr pindakaas (100% pindakaas, zonder toevoegingen!)
- 20 gr honing
- 60 gr zelfrijzend bakmeel
- 30 gr havermout
- 40 ml water
- Voor de topping:
- 100 gr roomkaas
- 50 gr pindakaas (100% pindakaas, zonder toevoegingen!)
- 6 hondenkoekjes
- Extra:
- 6 cupcake vormpjes

#### BEREIDINGSWIJZE

Prak de banaan totdat er vrijwel geen stukjes meer zijn. Voeg daar het ei, de pindakaas en honing aan toe en roer goed door elkaar. Voeg dan het zelfrijzend bakmeel, havermout en water toe en mix dit goed door tot er een mooi beslag ontstaat.

Zet de cupcake vormpjes klaar en vul ze tot de helft met het beslag. Zet de cupcakes op een bakplaat en bak ze gaar in een voorverwarmde oven op 175 graden (boven- en onderwarmte). Dit duurt 15-20 minuten, totdat ze goudbruin van kleur zijn.

Laat de cupcakes afkoelen en begin dan met de topping. Meng de roomkaas met de pindakaas. Roer goed door tot het een egale kleur krijgt. Doe dit mengsel in een spuitzak en spuit mooie toefjes op de cupcakes. Leg als extra topping een hondenbotje op de toef.

### Kattensnoepjes

#### INGREDIËNTEN

- Blikje tonijn op water, liefst zonder zout. Uitgelekt. Als je geen tonijn zonder zout kunt vinden, kies dan voor de variant met de minste hoeveelheid zout.
- 1 cup havermeel
- 1 groot ei
- 1 theelepel olijfolie
- 1 grote eetlepel gedroogde catnip
- Maatbeker of lepel met cup-aanduiding
- Oven
- Keukenmachine
- Bakpapier of een siliconen bakmat

#### BEREIDINGSWIJZE

Havermeel kun je, als je het niet in de winkel kunt vinden, gemakkelijk zelf maken door havervlokken tot meel te vermalen in de keukenmachine.

1. Verwarm de oven op 175 graden. Zet vast een ovenplaat klaar met een vel bakpapier.
2. Doe de tonijn, havermeel, ei, olijfolie en catnip in de keukenmachine en vermaal tot het een dik en glad mengsel is.
3. Maak van het deeg kleine balletjes (1 balletje kun je maken van ongeveer een halve theelepel deeg). Plaats deze balletjes op de ovenplaat. Met een satéprikker of mes kun je inkepingen maken zodat je straks de snoepjes kunt breken.
4. Bak de snoepjes 10 tot 12 minuten op 175 graden. Als de bovenkant droog is en de snoepjes licht bruin gekleurd zijn, dan kunnen ze er uit.
5. Laat afkoelen.



Foto & tekst via:  
[www.lussik.nl/2021/09/08/pupcakes/](http://www.lussik.nl/2021/09/08/pupcakes/)



Foto & tekst via: [www.howtocat.nl/kattensnoepjes-maken/](http://www.howtocat.nl/kattensnoepjes-maken/)

### Konijnenkoekjes

#### INGREDIËNTEN

1 banaan  
2 wortels  
ongeveer 100 gram droogvoer van je konijn  
eventueel een klein beetje water  
optioneel nog 100 gram havermout

#### BEREIDINGSWIJZE

Verwarm de oven op 180° Snij de wortel in heel kleine stukjes of haal de wortel door de blender of staafmixer  
Pureer de banaan met een vork (neem een goed rijpe banaan) Plet het droogvoer of steek het ook even in de blender Meng alle ingrediënten: de wortels, banaan en het droogvoer. Als je dit wenst kan je hier ook nog 100gram havermout aan toe voegen maar dit is niet noodzakelijk.  
Als de massa te droog is kan je er een heel klein beetje water aan toevoegen. Maak balletjes en duw ze plat. Of maak ze nog leuker en vul een konijnenvormpje met het deeg. Zorg ervoor dat het koekje max. 1cm dik is. Leg de koekjes op een bakplaat met bakpapier. Bak ongeveer 20-30 minuten, afhankelijk van de dikte van je koekjes. Zorg ervoor dat ze niet te donker worden en dat ze zeker niet verbranden. Laat de koekjes afkoelen.

Geef niet meer dan 1 koekje per dag aan je konijn, zie het als een extra'tje. In elk geval is dit veel beter dan vele snoepjes die je in de winkel kan vinden!




Foto & tekst via: [www.binkies.be/](http://www.binkies.be/)  
zelfgemaakte-konijnenkoekjes-voor-je-konijnen/

### Vette snacks

Zelf een vetbol maken is snel en eenvoudig. Gebruik één deel frituurvet en één deel vogelzaad. Smelt wat frituurvet in een pan, wacht tot het warm is. Voeg daar al roerend vogelzaad aan toe en laat het afkoelen. Giet, voor de massa gestold is, in een vorm bv. theekop, melkkarton, een halve kokosnoot of gebruik een koekjesvormpje!

Voeg ook stevig draad toe, zodat je de snack straks op kan hangen. Zodra het mengsel hard is, kan je het buiten op-hangen. Tip: Je kan ook extra's toevoegen zoals meelwormen, rozijnen of stukjes gedroogd fruit.



### Pindakaasfeest

De mogelijkheden met pindakaas zijn oneindig. Let op dat je pindakaas neemt met zo weinig mogelijk zout of natrium in, want dat is niet zo gezond voor vogels. In dierenwinkels en tuincentra kan je pindakaas speciaal voor vogels kopen voor de zekerheid. Je kan creatief aan de slag met toiletrolletjes (of keukenrolletjes) door er pindakaas aan te smeren en vervolgens door vogelzaad te rollen. Je kan ook hetzelfde doen met dennenappels, laat ze wel eerst goed drogen zodat ze helemaal openstaan.






REGISTREER HIER  
EEN GEVONDEN OF  
VERMIST HUIDSDIER

## Tips voor als uw huisdier wellicht vermist raakt

- Maak meerdere duidelijke, digitale foto's van uw huisdier. Maak deze van de voorkant, achterkant en van beide flanken, zodat de kop, poten en vacht goed te zien zijn.
- Maak alvast een goede beschrijving van uw huisdier. Schrijf bijzondere kenmerken op (bijvoorbeeld: witte bef, witte sokjes, twee kleuren ogen, hap uit oor, zwarte vlek op de rechterflank, litteken).
- Laat uw huisdier neutraliseren (castreren/steriliseren) om te voorkomen dat uw dier van huis wegloopt. Dit voorkomt ook het oplopen van allerlei ziektes, verwondingen door vechtpartijen en ongewenste nestjes.
- Het laten chippen van uw hond is sinds 1 april 2013 verplicht voor honden die na deze datum zijn geboren. Controleer altijd of de chipgegevens goed geregistreerd staan bij de databank ([www.chipnummer.nl](http://www.chipnummer.nl)).
- In de meeste gevallen zal uw dierenarts de registratie verzorgen, maar ook dan raden wij u aan deze registratie altijd zelf ook nog te controleren.
- Het laten chippen van uw kat is niet verplicht maar vergroot absoluut de vindkans bij vermissing.
- U bent zelf verantwoordelijk voor de registratie.
- Zorg dat de contactgegevens bij de databank altijd worden bijgehouden. Gaat u verhuizen of heeft u een nieuw telefoonnummer? Vergeet niet dit gelijk te laten wijzigen bij de chip databank.



- Zorg dat uw hond een penning of adreskoker met uw contactgegevens bij zich draagt. Hang deze koker of penning aan het tuigje of de halsband en zorg ervoor dat deze niet los- of opentrlt.
- Ga met uw hond naar een hondentraining, zodat u uw hond zo goed mogelijk leert kennen en onder appèl krijgt.
  - Is uw kat niet gechipt maar draagt deze een halsbandje? Zorg dan dat het kokertje met adresgegevens niet los kan gaan (gebruik hiervoor bijvoorbeeld wat nagellak). Zorg dat het halsbandje (met elastiek) openspringt als de kat ergens achter blijft haken.
- Houd ramen en deuren dicht om ontsnapping (en per ongeluk vast komen te zitten) te voorkomen.



REGISTREER HIER  
EEN GEVONDEN OF  
VERMIST HUIDSDIER

## Chip je huisdier

Stichting Amivedi is een vrijwilligersorganisatie die zich inzet voor vermiste en gevonden huisdieren in Nederland. Amivedi faciliteert de kosteloze registratie van deze dieren en is daarmee een landelijk meldpunt voor huisdiereigenaren.

Onze vrijwilligers doen het werk voor Amivedi met veel gedrevenheid en plezier en hebben goede contacten met de politie, dierenartsen, -ambulances en -asielen. De onderlinge samenwerking zorgt ervoor dat vele huisdieren weer thuishkomen.

Bij elke melding van vermissing vragen onze vrijwilligers of uw huisdier gechipt is. Het chippen van uw huisdier is belangrijk, het verhoogt de kans dat uw huisdier weer snel en gezond thuiskomt bij vermissing.

In 2022 registreerde Stichting Amivedi 81.091 vermiste en gevonden huisdieren, waarvan de meeste katten (65.240) en honden (6.558) betroffen. Onze vrijwilligers geven een aantal tips om vermissing te voorkomen of bij vermissing:

*"Laat uw dier chippen én meld een vermist huisdier altijd snel bij Amivedi. Hoe eerder gemeld, hoe groter de kans dat uw dier wordt teruggevonden. Controleer op [www.chipnummer.nl](http://www.chipnummer.nl) of de chip goed geregistreerd staat en of alle gegevens nog kloppen. Laat ook controleren, liefst een half jaar na het inbrengen van de chip, of deze gemakkelijk wordt gevonden bij een eerste chipcontrole. Blijkt dat niet zo te zijn, laat dan een nieuwe chip inbrengen".*

U bent zelf verantwoordelijk voor het actueel houden van de registratie van de chip. Bent u verhuisd of heeft u een nieuw telefoonnummer? Geef de wijzigingen dan zo spoedig mogelijk door aan de chipdatabank.

Juni is bij uitstek chipmaand. Bij veel dierenartsen kunt u in deze maand voordelig uw huisdier laten chippen. Een derde van de jaarlijkse meldingen van vermissing wordt gedaan in de zomerperiode. Een gemiste kans dus als uw huisdier vermist raakt en niet gechipt is.

Sinds april 2013 is het verplicht om honden (geboren na 1 april 2013 en honden uit het buitenland) te laten chippen. Voor katten en andere huisdieren is die verplichting er niet. Vanaf november 2021 melden dierenartsen de chips van honden aan bij de databanken (nieuwe regeling RVO). Stem af met uw dierenarts wie de registratie bij de databank verzorgt als u uw kat of een ander huisdier laat chippen. Identificatie en registratie biedt veel voordelen: U, als eigenaar, kunt snel getraceerd worden en het aantal vermiste dieren kan hiermee worden verminderd.

Ambassadrice Marijke Helwegen is een echte dierenvriend en heeft kosteloos haar medewerking verleend aan een filmpje over dit onderwerp. U kunt dit filmpje bekijken op onze website: [www.amivedi.nl](http://www.amivedi.nl) of op ons YouTube-kanaal.

Is uw huisdier vermist of heeft u een huisdier gevonden, meld dit dan kosteloos bij Amivedi, via de website [www.amivedi.nl](http://www.amivedi.nl) of telefonisch bij het meldpunt in uw regio.





REGISTREER HIER  
EEN GEVONDEN OF  
VERMIST HUISDIER

## Voorkom dierenleed: laat uw hond of kat neutraliseren



Wat u moet weten over  
**Neutralisatie**  
van uw huisdier



### Wat is neutralisatie (=sterilisatie/castratie)?

In de diergeneeskunde wordt de volgende definitie gehanteerd: castratie is het weghalen van de geslachtsorganen, zowel bij mannelijke als bij vrouwelijke dieren. Worden de geslachtsorganen niet weggehaald, maar de eileiders of zaadleiters onderbroken, dan heet dat sterilisatie. De dieren zijn dan onvruchtbaar, maar hormonaal nog intact.

### Voordelen van neutralisatie

Het reduceert de kans dat uw dier verdwaalt in krolse of loopse situatie. Het is het meest efficiënte middel tegen (ongecontroleerde) voortplanting en het voorkomt overpopulatie van honden en katten. De asielen zitten overvol met thuisloze dieren en dat zijn nog de geluksvogels. Veel dieren leven een hard bestaan op straat.



### Wist u dat...

een poes 3 nestjes  
per jaar kan krijgen  
met 4 tot 6 kittens  
per nestje?

In 7 jaar tijd kunnen  
een poes en haar  
nakomelingen in  
theorie zorgen voor  
**420.000 katten!**



### Wist u dat...

een teefje gedurende  
haar vruchtbare jaren  
in 6 jaar tijd voor bijna  
**7.000**  
nakomelingen  
kan zorgen?



### Wist u dat...

er in Nederland  
tussen de  
**100.000 – 500.000**  
zwerfkatten zijn?



REGISTREER HIER  
EEN GEVONDEN OF  
VERMIST HUISDIER

## Neutraliseer je huisdier

### Gezondheid

Neutralisatie bij vrouwtjes vermindert de kans op vele soorten kanker, andere ziektes en/of erfelijke aandoeningen. Neutralisatie bij mannetjes vermindert onder andere agressiviteit naar andere mannetjes en dominant gedrag. Het reduceert de kans op geslachtsziekten en ziekten veroorzaakt door bijtincidenten.

### Dieren in het asiel

Er zitten duizenden dieren in de asielen in Nederland te wachten op een goed tehuis. Neem eens een kijkje en gun deze dieren een gouden mandje.



Wist u dat veel pasgeboren dieren geen  
fijn leven krijgen? Zij komen in een asiel terecht  
of gaan een zwerfervestaan tegemoet

### Huisdier zoek?

Stichting Amivedi registreert landelijk vermiste en gevonden huisdieren. Elk jaar registreert Amivedi tienduizenden vermiste huisdieren. Dit veroorzaakt veel verdriet en ongerustheid bij hun eigenaren. Laat daarom uw huisdier neutraliseren én chippen. Controleer regelmatig deze registratie bij de databank en vergeet niet een verhuizing of een nieuw telefoonnummer door te geven.

Wordt uw dier toch vermist? Meld dit dan zo snel mogelijk op [www.amivedi.nl](http://www.amivedi.nl).



REGISTREER HIER  
EEN GEVONDEN OF  
VERMIST HUISDIER





REGISTREER HIER  
EEN GEVONDEN OF  
VERMIST HUISDIER

## Vuurwerk & huisdieren

Elke jaarwisseling raken honderden honden en katten door knallend vuurwerk vermist. Amivedi krijgt twee maal zo veel meldingen van vermiste dieren op 31 december en 1 januari in vergelijking met twee normale dagen in december of januari.



### Wat kunt u voor uw huisdier doen?

Amivedi geeft u enkele tips om het vuurwerkleed te verzachten:

- Houd uw dieren binnen en sluit ramen en gordijnen. Doe het licht aan in de ruimtes waar de dieren kunnen komen, dat maakt de lichtflitsen van het vuurwerk minder intensief. Zet wat (bij voorkeur klassieke) muziek van radio of tv aan. Let op: wel een tv-zender zonder vuurwerk.
- Sluit het kattenluikje!
- Geef katten de gelegenheid om weg te kruipen, bijvoorbeeld onder het bed in de slaapkamer. Ook de kelder of een kast kan een goede plek zijn.
- Honden ruim voor 24.00 uur aangeliend uitlaten. Blijf uit de buurt van groepjes mensen die mogelijk al vroeg vuurwerk afsteken. Zorg ervoor dat uw hond een adreskokerkje of gegraveerde penning om de hals heeft met uw naam en telefoonnummer.
- Zelf thuis blijven (en geen vuurwerk afsteken). Rustig blijven, zodat de hond of kat steun aan u heeft. Troosten mag.
- Vogels in een kooi kunnen paniekerig reageren op vuurwerkgeknal. Een dikke deken over de kooi helpt soms, maar een rustig plekje (bijvoorbeeld in de kelderkast) is vaak nog beter.
- Zet het konijnenhok tijdelijk in de schuur of garage of dek het hok af met een niet brandbare deken.



REGISTREER HIER  
EEN GEVONDEN OF  
VERMIST HUISDIER

## Tips: uw dier vermist, wat nu

- Zoek uw vermiste huisdier in ons bestand op onze website ([www.amivedi.nl](http://www.amivedi.nl)).
- Maak zo snel mogelijk een melding van uw vermiste huisdier en vul het formulier zo volledig mogelijk in.
- Voeg, indien mogelijk, foto's toe om de vindkans te vergroten.
- Noteer, na registratie van uw vermiste huisdier het nummer van de melding.
- Uw melding komt automatisch op onze lokale Facebookpagina. Deel deze melding op uw persoonlijke Facebookpagina.
- Maak een flyer/poster via onze website en verspreid deze in de regio. Hang de posters op prikborden van drukbezochte winkels en scholen in de buurt. Wellicht wil uw postbode ook een handje helpen.
- Controleer bij de gemeente of u uw poster (overal) mag ophangen en voorkom hiermee een eventuele boete.
- Ga langs bij uw burens en laat een flyer achter met een foto van het dier.
- Ga langs de gemeentereiniging en laat ook daar een flyer achter met een foto van uw dier en uw contactgegevens.
- Pas op met het uitloven van een beloning; dit kan bedriegers en oplichters aantrekken.
- Plaats een gratis oproep in lokale huis-aan-huisbladen (niet iedereen is online) en op de buurtapp.
- Indien uw dier gechipt is, controleer of uw contactgegevens bij de databank nog kloppen en meld dat uw dier vermist wordt ([www.chipnummer.nl](http://www.chipnummer.nl)).
- Maak een vermissing bekend bij de politie, dierenasielen, dierenambulances en dierenartsen in uw regio. Blijf deze contacten herhalen en geef een flyer met foto van het dier af.
- Bezoek meerdere keren de dierenasielen in uw regio.
- Kijk tot uw huisdier terug is, niet alleen lokaal maar ook landelijk, regelmatig tussen de gevonden huisdieren op onze website.
- Let op of uw dier soms op een flyer van een gevonden dier staat.
- Als uw dier weer veilig thuis is, vergeet dan niet de flyers te verwijderen en alle instanties te Informeren.
- Meldt u dier af bij het Amivedi meldpunt bij u in de buurt.





REGISTREER HIER  
EEN GEVONDEN OF  
VERMIST HUISDIER

## Tips: uw dier vermist, wat nu

### Tips honden

- Vermeld het juiste hondenras en de kleur van de hond met behulp van ons hondenrassen- en hondenkleurenoverzicht.
- Het chippen van uw hond is verplicht; controleer of de gegevens goed geregistreerd staan bij de databank. Kloppen de contactgegevens nog? Zo niet, laat ze direct aanpassen.
- Informeer de databank dat uw hond vermist wordt.
- Zoek bij vermissingen op de plek waar u uw hond het laatst zag. Honden gaan vaak terug naar de plaats waar ze de eigenaar het laatst gezien hebben.
- Laat bij vermissing op de plek waar u uw hond het laatst zag iets achter waaraan de lucht van huis herkend kan worden of zet de auto zo dicht mogelijk bij die plaats neer.
- Zoek met de auto en geef de hond goed de gelegenheid om het geluid van de motor in zich op te nemen. Blijf waar mogelijk stilstaan, maar laat de motor doordraaien. Komt de hond uw richting op, zet dan alle deuren open.
- Informeer de lokale dierenambulances, -asielen en de politie over de vermissing van uw hond.
- Zorg dat de telefoon waarop u bereikt kunt worden opgeladen is en u deze altijd bij u draagt.
- Vraag meezoekers om niet te gaan roepen of achter uw hond aan te gaan als ze deze zien. Dit kan paniek veroorzaken waardoor de hond nog verder wegrent en mogelijk in gevaar komt in het verkeer. Vraag de meezoekers om rustig te gaan zitten, de hond niet aan te kijken en te lokken met wat lekkers.

### Tips vogels

- Vermeld het juiste vogelras en/of vogelkleuren met behulp van ons vogelrassen- en vogelkleurenoverzicht.
- Meld de vermissing van uw vogel bij de vogelopvang in uw regio.
- Ziet u uw vogel nog zitten, probeer deze dan te lokken met uw stem en wat lekkers.
- Plaats een open kooi buiten met lekkere vogelsnoepjes erin.
- Als u meerdere vogels heeft, zet deze dan in een andere kooi buiten als het weer dit toelaat. Uw vogel komt dan wellicht op het geluid van uw andere vogels af.
- Maak geluidsopnames van het geluid van uw vogel op uw mobiel. Speel deze zo hard mogelijk af, eventueel met speakers in de tuin als uw vogel verder is weggevlagen.
- Zijn er in de buurt volières of kippenrennen, informeer daar dan. Vaak vliegen vogels hierop af.

### Tips katten

- Vermeld bij registratie de juiste kattenkleur met behulp van ons kattenkleurenoverzicht.
- Roep de kat 's avonds als het buiten stil is en luister goed bij schuurtjes en garageboxen. Neem een pak kattenbrokjes mee en schud deze regelmatig, wacht en luister. Neem een zaklantaarn mee, kattenogen lichten namelijk op in het donker.
- Strooi wat grit uit de kattenbak in de tuin; de geur kan uw kat helpen de weg naar huis terug te vinden.
- Tweederde van de vermiste katten wordt vlak bij hun woonhuis teruggevonden. Zoek eerst dicht in de buurt en maak de cirkel rondom uw huis steeds groter.
- Zoek uw vermiste huisdier op zolders, in schuren, op daken, garages, tuinen (onder bosjes of in hoge bomen) en bergingen. Vraag uw buurtgenoten om ook mee te zoeken of uit te kijken naar uw kat.
- Blijf alert op gebieden waar wordt gebouwd of gerenoveerd, met het oog op spouwmuren en de mogelijkheid om onder vloeren te kruipen. Let ook op openliggende straten in verband met rioolbuizen.
- Het chippen van uw kat is niet verplicht, maar vergroot absoluut de herenigingkans bij vermissing.
- Zoek bij vermissing na een verhuizing altijd in de omgeving van de oude woning en waarschuw uw vroegere burens.
- Bekijk eventueel het kattenrassen overzicht.



REGISTREER HIER  
EEN GEVONDEN OF  
VERMIST HUISDIER



### Tips knaagdieren

- Vermeld het juiste konijnen-/knaagdierenras met behulp van het knaagdieren- en haasachtigenrassenoverzicht.
- Vermeld de juiste konijnen-/knaagdierenkleur met behulp van het kleurenoverzicht voor knaagdieren en haasachtigen.
- Meld de vermissing van uw dier bij de konijnen- of knaagdierenopvang in uw regio.
- Zoek grondig in huis alle kamers door. Kijk buiten onder alle struiken, auto's en waar het dier zich maar verstopt kan hebben.
- Laat het hok open met vers voer en schoon water erin. Ook kunt u in de tuin wat groenvoer, hooi of ander voer in de tuin leggen om het dier te lokken.
- Als u meerdere konijnen of knaagdieren heeft, zet deze dan in een ander hok buiten als het weer dit toelaat. Uw dier komt dan wellicht op het geluid of de geur van uw andere konijnen of knaagdier(en) af.
- Neem contact op met lokale dierenartsen of er een konijn is binnengebracht.
- Is jouw vermiste konijn gechipt, laat dit dan zeker weten aan de instanties, zoals amivedi en de databank.





REGISTREER HIER  
EEN GEVONDEN OF  
VERMIST HUISDIER

## Steun aan Stichting Amivedi

Onze vrijwilligers zijn mensen met een groot hart voor mens en dier. Als een huisdier wordt vermist, dan staan zij klaar om de zoekende baasjes op allerlei manieren te helpen.



### Steun door Bekende Nederlanders

Een aantal BN'ers, zoals Marijke Helwegen, Laura Fygi en Sheila de Vries, hebben geheel belangeloos meegewerkt aan informatiefilmpjes voor Amivedi. Zo hebben we meer naamsbekendheid kunnen creëren.

De kunstenaressen Francien van Westering en Irina Garmashova hebben hun tekeningen gratis beschikbaar gesteld aan Amivedi voor de verkoop van onze Amivedi-postzegels en -kaarten.

Daarnaast steunt Uitgeverij Kroonland B.V. ons door deze brochure gratis te drukken. Wij zijn erg blij met al deze steun!



### Onze donateurs

Ieder jaar staan veel donateurs klaar om Amivedi financieel te steunen. Graag zetten wij ook deze helden in de schijnwerpers. Dankzij de donateurs kunnen wij onze service kosteloos en effectief blijven aanbieden. Alle donaties worden namelijk geïnvesteerd in het terugvinden van vermiste huisdieren.

### ANBI

Amivedi heeft een ANBI-status. ANBI staat voor Algemeen Nut Beoogde Instelling. Dit betekent dat schenkingen en legaten niet fiscaal belast worden.

### Tikkie

U kunt nu ook gebruik maken van Tikkie om te doneren. Scan de QR-code hieronder voor uw donatie.



### Hoe wordt u donateur van Amivedi?

Donateur worden van Amivedi is heel makkelijk. Op [www.amivedi.nl/steun\\_ons](http://www.amivedi.nl/steun_ons) vindt u alle informatie over doneren. U kunt ervoor kiezen om eenmalig te doneren, een jaarlijkse gift te doen of Amivedi te noemen in uw testament. U kunt online een donatie doen via verschillende betaalmethodes (o.a. creditcard, Tikkie, iDEAL). Ook met de aankoop van artikelen uit onze webshop steunt u Amivedi.



REGISTREER HIER  
EEN GEVONDEN OF  
VERMIST HUISDIER

## Steun aan Stichting Amivedi

**Kunt u Amivedi ook op een andere manier steunen?** Natuurlijk! Amivedi is altijd op zoek naar vrijwilligers! Wij hebben regelmatig diverse vacatures. Hoe leuk en dankbaar het werk voor Amivedi kan zijn, leest u verderop in deze brochure.

### Like ons op Facebook

Help ons onze naamsbekendheid te vergroten en like de Facebookpagina ([facebook.com/Amivedi](https://facebook.com/Amivedi)) waar regelmatig updates te vinden zijn over vermiste en gevonden huisdieren. Deel de berichten van de facebookpagina van het meldpunt in uw regio.

Kijk voor al onze vacatures op [www.amivedi.nl](http://www.amivedi.nl) onder de tab "steun ons"



### Amivedi postzegels

Wist u dat Amivedi eigen officiële PostNL postzegels heeft? Bij aanschaf van een velletje van 10 stuks (van dezelfde afbeelding) blijft na aftrek van alle kosten ongeveer € 0,75 over voor Amivedi. Op deze manier draagt u ook uw steentje bij aan de verhoging van onze naamsbekendheid.

Steun ons en koop een velletje van onze leuke postzegels, zodat we ons werk nog jaren kunnen voortzetten! U vindt informatie over onze webshop en de prijzen op onze website [www.amivedi.nl](http://www.amivedi.nl) onder de tab Steun Ons.





REGISTREER HIER  
EEN GEVONDEN OF  
VERMIST HUISDIER



REGISTREER HIER  
EEN GEVONDEN OF  
VERMIST HUISDIER

## Steun ons met een donatiebox

Wist u dat u stichting Amivedi ook kunt steunen met een donatiebox?

Door met onze donatiebox geld in te zamelen op uw feest of evenement helpt u onze naamsbekendheid verder te vergroten en steunt u ons financieel. Op deze manier steunt u het werk van onze vrijwilligers en helpt u huisdieren en diereigenaren door het hele land op een dubbele wijze!

De donatieboxen zijn te bestellen via [www.amivedi.nl/contact/formulier-donatiebox/](http://www.amivedi.nl/contact/formulier-donatiebox/)



[www.amivedi.nl](http://www.amivedi.nl)

## Winterse buien

Wanneer de winterse buien beginnen, zoeken buitenkatten en kleine wilde dieren naar warme plekjes waar zij kunnen schuilen voor het weer.

Elk jaar raken katten zwaar gewond of worden gedood tijdens het starten van auto's, omdat zij onder de motor kap schuilen. De motor van een net geparkeerde auto is een heerlijk warm kachelkje voor een kat.

Als u in een buurt woont waar buitenkatten of zwerfkatten rondlopen, kijk dan even onder de motorkap, trommel erop en luister naar tekenen van leven voordat u in de auto stapt. Toeter een aantal keer en wacht 10 seconden voordat u de motor start, zodat een slapende kat de kans krijgt om wakker te worden en te vluchten.

Kittens, katten en andere kleine dieren zoals eekhoortjes, ratjes en muizen, verstoppen zich ook regelmatig in één van de wielkasten van een auto.



Ook met goed weer verstoppen dieren zich onder de motorkap van een auto, bijvoorbeeld als ze worden opgejaagd door een ander dier. Als u uw auto start en een vreemd geluid hoort of u ruikt een raar luchtje, zet dan de motor uit en kijk eerst onder de motorkap. Als u de motor probeert te starten maar deze wil niet draaien, dan kan dat ook betekenen dat er een dier inzit.

Mocht u een kat of een ander diertje onder uw motorkap vinden, wees dan heel voorzichtig met het dier eruit halen. Waarschuw de dierenambulance voor een gewonde kat en voor wilde dieren is het belangrijkom de juiste instantie te waarschuwen, zodat het dier, maar ook u, niet (verder) gewond raakt.

# WINTERSE BUIEN

[www.amivedi.nl](http://www.amivedi.nl)



REGISTREER HIER  
EEN GEVONDEN OF  
VERMIST HUISDIER

## Webshop van Amivedi

Steun ons en koop een van onze leuke dierenartikelen om zo onze naamsbekendheid te helpen vergroten. Meer informatie over prijzen, hoe te bestellen en ons assortiment kunt u vinden op onze website [www.amivedi.nl](http://www.amivedi.nl) onder de tab 'steun ons'!

### Prachtige dierenkaarten!



### Kleurrijke postzegels!



Neem snel  
een kijkje in onze  
webshop en steun  
ons met uw  
aankoop

#### Mijn huisdier is alleen thuis!

Neemt u alstublieft contact op met de contactpersoon op de achterkant om voor mijn huisdier(en) te zorgen.  
Mijn dier(en) en ik zijn u dankbaar!



Hond(en)  Kat(ten)  Konijn(en)  Vogel(s)  Reptiel(en)  Andere:

Mijn huisdier is alleen thuis  
Neem alstublieft contact op met:

Naam \_\_\_\_\_  
Tel.(1) \_\_\_\_\_  
Tel.(2) \_\_\_\_\_  
[www.amivedi.nl](http://www.amivedi.nl)

Amivedi-keytag



Opvouwbare  
Honden- en  
Kattentasjes



REGISTREER HIER  
EEN GEVONDEN OF  
VERMIST HUISDIER

## Tips: een huisdier gevonden, wat nu?

### Algemene tips

- Lees de wettelijke regels over opvang van gevonden huisdieren op onze site.
- Zoek het gevonden huisdier in ons bestand van vermiste huisdieren ([www.amivedi.nl](http://www.amivedi.nl)).
- Maak zo snel mogelijk een melding van het gevonden huisdier op onze site en vul het formulier zo volledig mogelijk in.
- Voeg indien mogelijk (maximaal 3) foto's toe om een eventuele match te vergroten.
- Noteer na registratie van het gevonden huisdier het nummer van de melding.
- Uw melding wordt automatisch doorgezet naar onze lokale Facebookpagina. Deel de melding via uw eigen Facebookpagina en vraag uw vrienden dat ook te doen.
- Ga langs bij de dierenarts of bel de dierenambulance om het huisdier te laten controleren op een chip.
- Maak een flyer/poster en verspreid deze in de regio.
- Controleer bij de gemeente of u uw poster (overal) mag ophangen en voorkom hiermee een eventuele boete.
- Meld een gevonden huisdier bij burens, winkels, politie, lokale dierenasielen en andere instanties.
- Neem bij een gewond huisdier direct contact op met de dierenambulance of ga ermee naar de dierenarts.
- Bel, bij het vinden van een overleden dier, met de dierenambulance of de gemeente. Meld een overleden dier ook aan bij Amivedi.
- Plaats een gratis advertentie in huis-aan-huisbladen en op prikborden van drukbezochte winkels/scholen.
- Kijk, tot het huisdier terug is bij het baasje, regelmatig tussen de vermiste dieren op onze website.
- Als u een dier vindt en u weet niet wie de eigenaar is, moet u daarvan melding maken bij het asiel of de dierenopvang voor uw gemeente. Dit is wettelijk verplicht.



### Tips katten

- Vermeld het kattenras en de juiste kattenkleur/ het vachtpatroon met behulp van ons kattenkleuren- en kattenrassen-overzicht op onze website.
- Kijk of de kat een halsbandje draagt met een adreskokertje waarin de gegevens van de eigenaar staan.
- Controleer bij de dierenarts of via de dierenambulance of de gevonden kat is gechipt; dit kost meestal niks.
- Ga er niet vanuit dat een gevonden kat een zwerver is. Een kat die langere tijd de weg naar huis kwijt is, kan er onverzorgd en mager uitzien. Dit betekent niet dat de eigenaar niet goed voor het dier zorgt of het dier heeft gedumpt. Neem nooit een kat in huis zonder dit te melden bij Amivedi en de kat te laten controleren op een chip bij de dierenarts
- Als de kat langere tijd in uw buurt rondloopt, dan kunt u, als dit tenmiste lukt, het dier een halsbandje omdoen. Schrijf op de halsband of in een kokertje "heb ik een baasje?" en zet uw telefoonnummer erbij, zodat de eigenaar contact met u kan opnemen. Gebeurt dit niet binnen 7 dagen, dan kunt u de kat naar het asiel in de regio (laten) brengen.
- Voer een goed verzorgde, gezond uitziende kat niet zomaar. Dat maakt de kans groter dat het dier niet naar huis teruggaat en door uw goede bedoelingen zo juist een zwerfkat wordt.
- Doe het dier een papieren zwerfbandje om met een briefje of de eigenaar contact wil opnemen.
- Een dier dat er ongezond, heel mager, gewond of ziek uitziet, heeft direct hulp nodig. Neem contact op met de dierenambulance of ga zelf direct met de kat naar de dierenarts of het dierenasiel.



## Tips: een huisdier gevonden, wat nu

### Tips vogels

- Schakel bij voorkeur de hulp in van een dierenambulance of vraag advies bij de vogelopvang.
- Pak de vogel voorzichtig op (eventueel met een (hand)doek) en plaats de vogel in een niet al te grote kartonnen doos met op de bodem wat keukenpapier of lappen. Maak luchtgaten in het deksel.
- Breng de gevonden vogel zo snel mogelijk bij de vogelopvang in uw regio.
- Indien u pas later in de gelegenheid bent de vogel weg te brengen, zet dan de doos met de vogel erin op een rustige plaats waar het niet te warm of te koud is. De temperatuur mag niet te veel verschillen van de buitentemperatuur. Jonge vogels moeten juist wel op kamertemperatuur blijven.
- Geef de vogel geen brood. Dit is schadelijk voor de meeste vogels en zeker voor jonge vogeltjes.
- Giet geen water in de snavel van de vogel. De kans is groot dat de vogel zich verslikt en het water in de luchtpijp terecht komt en longontsteking veroorzaakt.
- Aandacht van mensen geeft bij vogels veel stress. Ze kunnen hierdoor in shock raken en sterven. Laat de vogel zo veel mogelijk met rust en kijk niet steeds in de doos.
- Indien u de vogel zelf opvangt, meld dat dan bij Amivedi en bij de vogelopvang in uw regio.
- Vermeld het juiste vogelras met behulp van ons vogelrassenoverzicht op [www.amivedi.nl](http://www.amivedi.nl).
- Check op pootring.
- Papegaaien kunnen een chip hebben in de borst. Ga naar de dierenarts om te laten controleren of de vogel gechipt is.



### Tips honden

- Kijk of de hond een halsband met adreskoker of penning draagt, waarin de gegevens van de eigenaar staan.
- Controleer bij de dierenarts of via de dierenambulance of de gevonden hond is gechipt. Chippen is verplicht sinds april 2013 voor honden die na deze datum geboren zijn.
- Ga terug naar de vindplek om te zien of de eigenaar/begeleider daar rondloopt.
- Is de eigenaar niet bekend, maak dan een melding bij Amivedi en bij de lokale politie.
- Vermeld het juiste hondenras en kleur met behulp van ons hondenrassen- en hondenkleurenoverzicht op onze website.



## Tips: een huisdier gevonden, wat nu

### Tips knaagdieren

- Schakel bij voorkeur de hulp in van een dierenambulance of vraag advies bij de konijnen- of knaagdierenopvang.
- Vermeld het juiste dierenras met behulp van het konijnen-/knaagdierenrassenoverzicht.
- Vermeld de juiste konijnen-/knaagdierenkleur met behulp van het kleurenoverzicht voor knaagdieren en haasachtigen.
- Pak het konijn of knaagdier voorzichtig op (eventueel met een(hand)doek) en plaats het dier in een kartonnen doos met op de bodem wat kranten. Maak luchtgaten in het deksel.
- Breng het gevonden konijn of knaagdier zo snel mogelijk bij de konijnen of knaagdierenopvang in uw regio.
- Indien u pas later in de gelegenheid bent het konijn of knaagdier weg te brengen, zet dan de doos met het dier erin op een rustige plaats waar het niet te warm of te koud is. De temperatuur mag niet te veel verschillen van de buitentemperatuur. Jonge dieren als konijnen, tamme ratten en cavia's moeten juist wél op kamertemperatuur blijven.
- Geef het konijn of knaagdier voer dat geschikt is voor zijn soort.
- Als er geen passende drinkfles aanwezig is, kunt u een schotelletje met water plaatsen.
- Aandacht van onbekende mensen geeft bij veel dieren stress. Ze kunnen hierdoor in shock raken en sterven. Laat het dier zo veel mogelijk met rust en kijk niet steeds in de doos.
- Indien u het konijn of knaagdier zelf opvangt omdat u geschikte huisvesting en zorg kan bieden, meld dat dan bij Amivedi en bij de konijnen- of knaagdierenopvang in uw regio. Konijnen zijn sociale dieren die niet alleen gehouden kunnen worden, maar altijd met een soortgenoot.
- Neem contact op met lokale dierenartsen of zij iets weten van een vermissing.
- Het is verstandig om een gevonden konijn door de dierenarts na te laten kijken. Hij kan ziektes met zich meedragen die je misschien niet bij je eventuele eigen huisdieren in de buurt wil hebben. Ook kan de dierenarts het geslacht nakijken en een inschatting geven van de leeftijd en conditie van het konijn. In zeldzame gevallen worden konijnen tegenwoordig al gechipt, de dierenarts kan controleren of dat bij het gevonden konijn het geval is.
- Voorkom vermissing! Konijnen zijn ontsnappers. Ze kunnen zeker een meter hoog springen, met opstap zelfs hoger. Ze zijn erg goed in het graven van kuilen en gangen en zelfs een houten schutting houdt ze na een middagje knagen niet tegen. Laat je je konijn los in de tuin, controleer dan goed of deze voldoende afgesloten is.
- Het is mogelijk je konijn te laten chippen. Een aantal konijnenopvangien chipt tegenwoordig standaard de konijnen en ook de dierenambulances controleren steeds vaker op chips.







REGISTREER HIER  
EEN GEVONDEN OF  
VERMIST HUIDSDIER

## Schenken en nalaten

Een huisdier dat de benen of de vleugels neemt? Dit kan zelfs de meest zorgzame huisdierenbezitter overkomen. In dat geval biedt Amivedi hulp. Al sinds 1933 registreert Stichting Amivedi vermiste en gevonden huisdieren uit heel Nederland met behulp van vele vrijwilligers. Altijd geheel kosteloos. Of het nu gaat om een hond, kat, kanarie of konijn. Trekt u zich het lot van deze huisdieren ook aan?

### Maakt u het mogelijk dat vermiste huisdieren met hun baasje herenigd worden?

Jaarlijks krijgen wij gemiddeld 81.000 meldingen te verwerken via ons registratieplatform. Dankzij onze vrijwilligers, die zeven dagen per week bereikbaar zijn, worden de meeste huisdieren weer gevonden. Maar het kost veel geld om ons te platform onderhouden. Daarvoor zijn we volledig afhankelijk van donateurs die echt van dieren houden.

### Schenken met belastingvoordeel

Wilt u ons helpen vermiste huisdieren te herenigen met hun baasjes én geld terugkrijgen van de Belastingdienst? Dat kan met een periodieke schenking van minimaal vijf jaar. Zo is het jaarlijks te schenken bedrag geheel aftrekbaar bij de inkomstenbelasting. Het percentage is afhankelijk van uw verzamelinkomen. U krijgt dus belastingvoordeel en wij zijn u dankbaar voor de zekerheid die u ons geeft.

Op onze website [www.amivedi.nl/publieke-downloads/](http://www.amivedi.nl/publieke-downloads/) vindt u het formulier periodieke schenkingsovereenkomst, dit kunt u ingevuld aan ons verzenden.

### Nalatenschap

Met uw steun kunnen wij vermiste huisdieren met hun baasjes blijven herenigen. Ook na uw overlijden kunt u dit mogelijk maken door Stichting Amivedi in uw testament op te nemen. Bijvoorbeeld een legaat van een bedrag of percentage. Over een nalatenschap aan een goed doel als Amivedi hoeft geen successierecht betaald te worden.

Voor een persoonlijk advies kunt u zich wenden tot [penningmeester@amivedi.com](mailto:penningmeester@amivedi.com).

**Liever eenmalig doneren? Amivedi is dankbaar voor elk bedrag op dit rekeningnummer:  
NL77 INGB 0000 265 190**

Algemeen Nut  
Beoogende Instelling  
**ANBI**



REGISTREER HIER  
EEN GEVONDEN OF  
VERMIST HUIDSDIER

## Dierennoodhulp sticker

### Hopelijk uw meest onnodige aankoop ooit!

Natuurlijk hoopt u nooit een brand thuis mee te maken. Al helemaal niet waarbij inzet van de brandweer noodzakelijk is. Maar mocht het u ooit overkomen, wees dan goed voorbereid.

U kunt veel doen om uzelf, uw huisdieren en uw woning zo goed mogelijk te beschermen. Denk hierbij aan het ophangen van een brand- en CO-melder, het klaarleggen van een blusdeken in de keuken, en het oefenen van uw vluchtroute.

Vergeet vooral ook niet om de hulpdiensten te laten weten dat uw huisdieren mogelijk hulp nodig hebben. Dit kunt u bijvoorbeeld doen met een waarschuwingsticker; zéker wanneer u zelf niet thuis bent is een waarschuwingsticker eigenlijk onmisbaar!



Dierennoodhulp sticker



Wij adviseren om een waarschuwingsticker in ieder geval te plakken op de deur van uw meterkast: De meterkast is vaak de eerste plaats waar de brandweer naartoe gaat, om bijvoorbeeld na te kijken of u een gasaansluiting heeft en deze vervolgens af te sluiten.

Als u dat wilt, kunt u daarnaast natuurlijk ook een sticker plakken bij de voordeur. Met de aankoop van deze stickers steunt u ons in onze inzet voor vermiste en gevonden huisdieren in Nederland.

De prijs per sticker is inclusief verzendkosten € 1,50. Elke sticker die u meer koopt kost € 0,50 extra.

De stickers zijn te bestellen via onze website [www.amivedi.nl/contact/formulier-webshop/](http://www.amivedi.nl/contact/formulier-webshop/)



REGISTREER HIER  
EEN GEVONDEN OF  
VERMIST HUISDIER

## Contact met Amivedi

Stichting Amivedi  
Postbus 53018  
2505 AA 's-Gravenhage  
T 088 - 006 46 44  
E secretariaat@amivedi.com



[www.amivedi.nl](http://www.amivedi.nl)



[www.facebook.com/Amivedi](https://www.facebook.com/Amivedi)



[twitter.com/Amivedi](https://twitter.com/Amivedi)



[goo.gl/bQV81Q](https://goo.gl/bQV81Q)



[www.instagram.com/stichtingamivedi](https://www.instagram.com/stichtingamivedi)



[www.linkedin.com/company/stichting-amivedi/](https://www.linkedin.com/company/stichting-amivedi/)



***'We hadden de hoop bijna opgegeven.'***

**'Gelukkig was Simba gechipt en belde Amivedi na 8 maanden dat hij gevonden was.'**



Registreer hier een gevonden of vermist huisdier.

**WWW.AMIVEDI.NL**





***'Je schrikt enorm als ze er ineens vandoor gaan!'***

'Na een paar angstige uren werden we gebeld door Amivedi dat onze hond Bo, gevonden was!'



Registreer hier een gevonden of vermist huisdier.  
**WWW.AMIVEDI.NL**



***'Het hok vergeten dicht te doen!'***

'Gelukkig hoorden we via Amivedi dat Nijntje in de tuin van de achterburen zat.'



Registreer hier een gevonden of vermist huisdier.  
**WWW.AMIVEDI.NL**

